



## **En el año más complejo de su historia, el Grupo EPM continuó creciendo para seguir aportando al progreso del país y al bienestar de sus ciudadanos**

- **El Grupo EPM realizó inversiones en infraestructura para la mejora de sus servicios por \$3,5 billones**
- **El Grupo EPM generó en sus operaciones más de 60.000 empleos, atendiendo más de 20 millones de usuarios**
- **La organización puso en operación la Planta Aguas Claras y con ello alcanzó un tratamiento del 84% de las aguas residuales que llegan al Río Medellín. Además, aportó al cuidado de 21.282 hectáreas de bosques en Colombia**
- **El Grupo EPM obtuvo ingresos en 2018 por \$16,3 billones, de los cuales EPM Matriz aportó el 49%, las filiales del exterior el 34% y las filiales nacionales el 17%**
- **Gracias a los buenos resultados del año pasado, durante 2019 el municipio de Medellín podrá desarrollar programas de inversión social por valor de \$1,3 billones, producto de las transferencias**
- **En su sesión de este martes 26 de marzo, la Junta Directiva de EPM aprobó los estados financieros de 2018 y el Informe de Gestión del Gerente General**

En un año difícil por la contingencia presentada en el proyecto hidroeléctrico Ituango, el Grupo EPM logró resultados financieros positivos en 2018, que demuestran su solidez y crecimiento y un manejo cuidadoso y eficiente de los recursos públicos. El Gerente General de EPM, Jorge Londoño De la Cuesta, destacó que “obtener más ingresos en nuestro grupo empresarial es sinónimo de mayor inversión social, construcción de proyectos de infraestructura, protección del ambiente y generación de empleo. En suma, más oportunidades para los colombianos, que se traduce en mejor calidad de vida”.

Con la meta de continuar siendo motor de desarrollo en las regiones en las que tiene presencia y aportar al bienestar de millones de personas, el grupo empresarial obtuvo ingresos en 2018 por \$16,3 billones, con un crecimiento del 9% con respecto a 2017. De esta cifra, EPM Matriz aportó \$8,1 billones, con un crecimiento del 10% comparado con 2017.

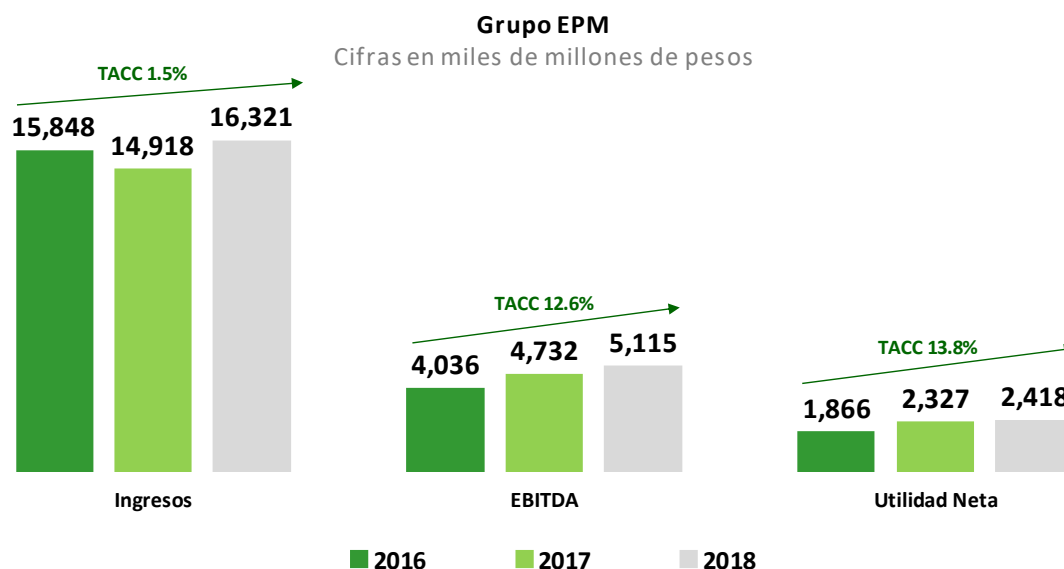
Londoño De la Cuesta indicó que “en la senda hacia la universalización, el Grupo EPM alcanzó en 2018 coberturas superiores al 96% en los servicios de energía y provisión de agua. En Aguas residuales llegamos al 93,30% y, en Medellín, en residuos sólidos logramos el 99,21%, mientras que en gas nos ubicamos en el 84,63% en el ámbito regional”.

El Gerente General de EPM resaltó también que “durante 2018 pusimos en operación la Planta de Tratamiento de Aguas Claras, con un impacto positivo sobre la calidad del agua del río Medellín. Además, nuestro grupo empresarial emprendió directamente y en conjunto con otros actores del país, una serie de acciones ambientales que permitieron proteger 21.282 hectáreas de bosques en 2018, para un acumulado de 57.321 hectáreas en el período 2016-2018, como un legado para todos los colombianos”.

### Principales indicadores financieros

Los resultados financieros obtenidos en 2018, tanto para el Grupo EPM como para EPM Matriz, mantienen un buen desempeño que se ve reflejado en sus indicadores de liquidez, rentabilidad y endeudamiento, así:

**Ebitda:** el Ebitda del Grupo EPM fue de \$5,1 billones, 8% superior a 2017. El de EPM Matriz fue de \$3,3 billones, con un aumento de 7%. El incremento del Ebitda en el Grupo, con respecto al mismo período del año anterior, lo explica el mejor desempeño de los negocios de energía y aguas en EPM Matriz y las filiales. El margen Ebitda fue del 31% para el Grupo y 41% para EPM Matriz.

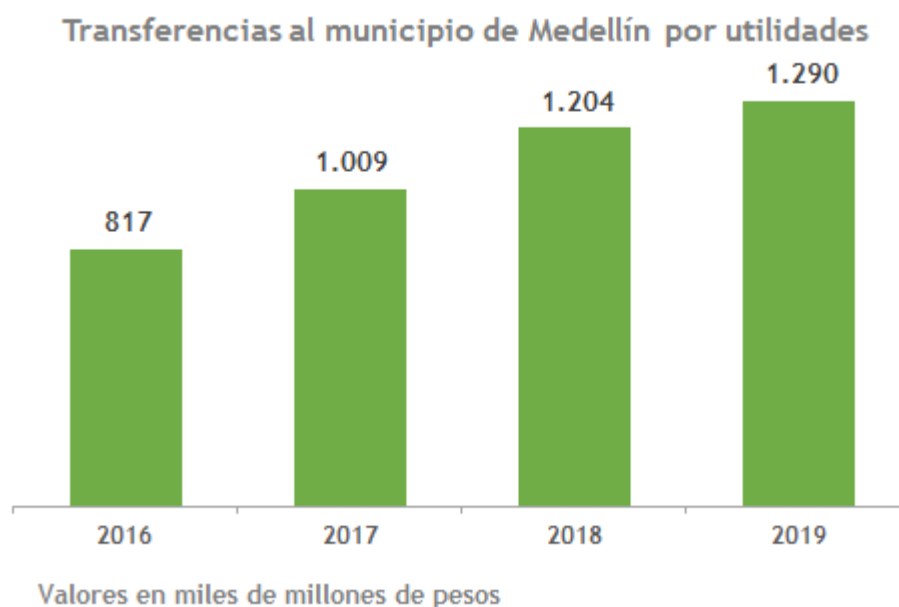


**Utilidad neta:** \$2,4 billones fue el resultado del Grupo, lo que muestra un incremento del 4%. Para EPM Matriz fue de \$2,3 billones, con un aumento del 7%. El margen de utilidad neta para el Grupo fue del 15%, inferior al registrado el año anterior, que fue del 16%. En EPM Matriz, fue del 29%, inferior al 30% de 2017.

**Rentabilidad del patrimonio:** en el Grupo fue del 12%, igual a la del cierre de 2017. En EPM Matriz esta rentabilidad se ubicó en el 11%, similar a la de 2017.

**Endeudamiento financiero:** para Grupo y EPM Matriz fueron de 41% y 40%, respectivamente, frente al 38% y 33% de 2017. Este aumento se explica por los desembolsos de créditos para financiar el plan general de inversiones y el proyecto hidroeléctrico Ituango.

**Transferencias:** en 2018 se pagaron transferencias al Municipio de Medellín por \$1,2 billones, que equivale al 55% de la utilidad neta de 2017. Gracias al excelente desempeño de la organización durante el año, el Municipio de Medellín recibirá en 2019 transferencias cercanas a \$1,3 billones.



**Valor Agregado Distribuido:** el Grupo EPM generó Valor Agregado por \$8,6 billones, aportando así al desarrollo de los territorios en los que tiene presencia. Se destaca que los proveedores de bienes y servicios recibieron \$1,4 billones, lo que se refleja en un importante aporte a la generación de empleo y al crecimiento económico. En este mismo concepto

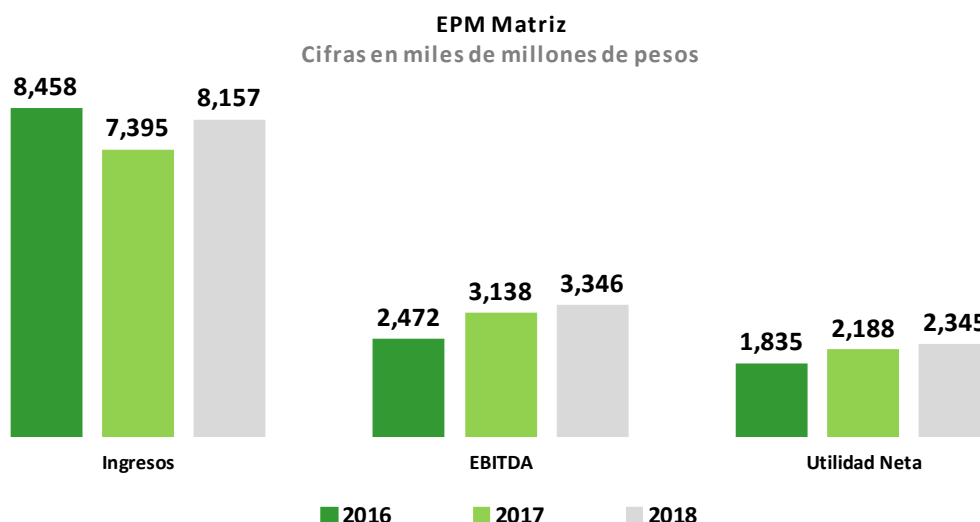
también se resaltan los \$216.000 millones que se destinaron a las comunidades y al mejoramiento del ambiente.

## Así logramos los resultados

En los últimos años el Grupo EPM ha asumido retos importantes y ha tomado decisiones que le han permitido no solo garantizar la continuidad de sus operaciones, hacer frente a las contingencias, sino también permanecer en la senda de sostenibilidad de los territorios donde actúa.

Las principales variables financieras que miden los resultados de su operación presentaron crecimiento durante los últimos tres años. La tasa anual de crecimiento constante (TACC) del Ebitda, que representa la capacidad del Grupo para generar efectivo en su operación, fue de 12,6%.

El crecimiento de los ingresos en 2018 se originó, principalmente, en las mayores ventas de energía y gas a grandes clientes, así como al aumento de usuarios y al cambio tarifario en el negocio de aguas asociado a las inversiones adelantadas en su infraestructura. Por su parte, el crecimiento de los gastos del Grupo EPM fue del 1%, gracias al compromiso de sus funcionarios para adaptarse a los retos derivados de la contingencia, que generó ahorros frente al presupuesto para el período por \$421.000 millones.



## Otras cifras

### Grupo EPM

- **Activos totales:** \$52,5 billones, con un crecimiento del 11%.
- **Pasivo:** \$30,5 billones, con un crecimiento del 15%.
- **Patrimonio:** \$22 billones, con un incremento del 6%.
- **Caja y equivalentes de efectivo:** \$2,6 billones.

### EPM Matriz

- **Activos totales:** \$45,6 billones, con un crecimiento del 15%.
- **Pasivo:** \$23 billones, con un crecimiento del 27%.
- **Patrimonio:** \$22,6 billones, con un incremento del 5%.
- **Caja y equivalentes de efectivo:** \$1,7 billones.

---

#### Información para periodistas

Gerencia de Comunicación Corporativa Grupo EPM  
Vicepresidencia de Comunicación y Relaciones Corporativas

Juan José García Villegas | (574) 380 65 62 | 310 823 89 42 |  
[juan.garcia.villegas@epm.com.co](mailto:juan.garcia.villegas@epm.com.co)

José Ignacio Murillo Arango | (574) 380 44 04 | 300 619 62 85 |  
[jose.murillo@epm.com.co](mailto:jose.murillo@epm.com.co)

#### Visita nuestra Sala de Prensa

Registro histórico de boletines, noticias, audios, videos  
y banco de imágenes y documentos en nuestro sitio web:  
<http://www.epm.com.co/site/Home/Saladeprensa.aspx>