



Instructivo inscripción aprendices y practicantes

Portal externo aprendices y practicantes EPM

Unidad Talento Humano

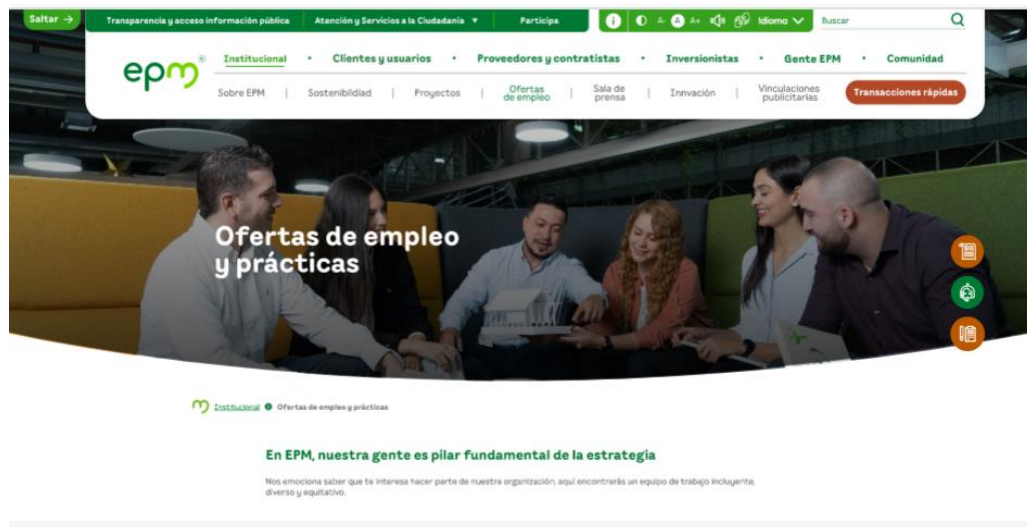
EMPRESAS PÚBLICAS DE MEDELLÍN E.S.P.

A continuación, encontrarás el paso a paso que te permitirá inscribirte a los procesos de selección para realizar tu práctica en EPM.

1. Ingresa a la página web de EPM: www.epm.com.co.
2. Navega en la página, debes desplazarte hasta la sección ofertas de Empleo.
3. Cuando encuentres la sección, debes dar clic en “Ir a todas las ofertas de empleo”, como se muestra en la siguiente imagen.




Luego de seleccionar esta opción, ingresas a la página de ofertas de empleo y allí tendrás la oportunidad de revisar las prácticas Técnicas, Tecnológicas y Universitarias disponibles.



Para consultarlas, debes dar clic en la opción “Conoce las ofertas”

Conoce información más detallada de nuestras ofertas



Ofertas abiertas a la comunidad
Conoce las ofertas

Ofertas para aprendices y practicantes
Conoce las ofertas

Si eres Gente EPM
Ingresar aquí

Si eres Gente EPM, también puedes conocer las ofertas disponibles, ingresando a través de Mi Bitácora, opción Gestión del Talento Humano – Mercado de Oportunidades.

4. Ingresarás al siguiente portal. En este portal tienes la opción de seleccionar el tipo de práctica, de acuerdo con tu interés.

Aquí encontrarás todas las ofertas de puesto disponibles.



epm

Realiza tu práctica en EPM

Ofertas de práctica para estudiantes Técnicos, Tecnólogos y Profesionales

Si te interesa vivir tu experiencia como aprendiz o practicante en EPM y si, de manera previa, cumples los requisitos académicos exigidos por la institución educativa para iniciar tu práctica, te invitamos a participar en nuestros procesos de selección.

Ten presente, que solo te puedes inscribir a un proceso de selección y en caso de participar en dos o más procesos en simultánea, automáticamente serás excluido de la convocatoria.

Durante el proceso de selección, te solicitaremos el certificado expedido por la institución académica, como constancia de que cumples con todos los requisitos para iniciar tu etapa de aprendiz o practicante con nosotros, por el mismo periodo del proyecto al que te inscribas (6 o 12 meses). La información suministrada en tu proceso de inscripción será validada con tu certificado y en caso de encontrar inconsistencias, esto será un motivo de exclusión del proceso.

Consulta el proyecto disponible y los requisitos que debes tener al momento de inscribirte en algunas de nuestras convocatorias para estudiantes técnicos, tecnólogos o universitarios.

En EPM contribuimos a la armonía de la vida para un mundo mejor

Convocatoria Estudiantes

DESCARGAR REQUISITOS DE INSCRIPCIÓN

DESCARGAR PROYECTOS VIGENTES

OFERTAS DE PUESTO

CARGO, APTITUD, PALABRA CLAVE

Ciudad, estado, país

ESTUDIANTE DE PRÁCTICA
Amazonas, Colombia • Publicado el 18/05/2023


ESTUDIANTE DE PRÁCTICA
El Encanto, Amazonas, Colombia • Publicado el 16/05/2023

ESTUDIANTE DE PRÁCTICA
Medellín, Antioquia, Colombia • Publicado el 16/05/2023

Función Básica: Ejecutar durante su práctica profesional y a través del desarrollo de un proyecto los estudios o trabajos que le sean asignados, mediante la aplicación de los conocimientos... adquiridos y siguiendo los procedimientos, indicaciones y recomendaciones establecidas en la organización a través de su tutor restar servicios de análisis y operativos a un área de la organización, a fin de dar cumplimiento a su práctica Profesional.

En esta pantalla puedes buscar la práctica disponible de tu preferencia y la que consideras, cumples todos los requisitos para postularte, seleccionas dando clic sobre el nombre la práctica de tu interés.

Luego de dar clic a la práctica seleccionada, te genera una pantalla emergente, donde puedes visualizar todos los detalles de la publicación, te traerá toda la información relacionada con la práctica y los requisitos para esta.



INFORMACIÓN DE PUESTO

Identificación de puesto	273
Fecha de anuncio	18/05/2023, 11:51
Ubicaciones	📍 Calle30 x Cra65, Medellín, Antioquia, CO
Departamento (Dependencia)	DIRECCIÓN DESARROLLO DEL TALENTO HUMANO
Salario	1,740,004.16
Jornada laboral	Tiempo completo
Título requerido	Estar cursando como mínimo el octavo semestre de una carrera universitaria
Tipo de práctica	Aprendiz Tecnólogo
Duración de la Practica	12 meses

Número del proceso, para este caso es el proceso 273.

RESPONSABILIDADES

Funciones Principales:

- Llevar a cabo las investigaciones y estudios que le encomienden de acuerdo con las instrucciones y metodología impartidas por el superior.
- Recolectar la información necesaria para desarrollar las labores encomendadas.
- Proponer mejoras y cambios a los actuales sistemas de trabajo del área correspondiente.
- Efectuar registros, cuadros estadísticos y demás formatos de acuerdo con instrucciones.
- Diseñar, desarrollar y ejecutar los distintos proyectos claramente definidos y justificados por las dependencias, acorde con los conocimientos y preparación de los estudiantes.
- Apoyar las actividades relacionadas con: clasificar, verificar, organizar, distribuir, transportar y archivar documentos o elementos de diverso orden, de acuerdo con los procedimientos establecidos.
- Colaborar con el personal de la dependencia en actividades de apoyo logístico (conteos y clasificación de elementos, entrega de elementos, disposición, entre otros).
- Orientar al público en las consultas y trámites propios de la dependencia.
- Estudiar la normatividad vigente asociada al proceso en el que participa, con el fin de aplicarla correctamente.
- Llevar a cabo las investigaciones y estudios que le encomienden de acuerdo con las instrucciones y metodología impartidas por el superior.
- Recolectar la información necesaria para desarrollar las labores encomendadas.

Aquí se describe las características del proyecto o práctica a realizar.



ESTUDIANTE DE PRÁCTICA

El Encanto, Amazonas, Colombia • Publicado el 16/05/2023 • SEA EL PRIMERO EN APLICAR

Función Básica: Ejecutar durante su práctica profesional y a través del desarrollo de un proyecto los estudios o trabajos que le sean asignados, mediante la aplicación de los conocimientos adquiridos y siguiendo los procedimientos, indicaciones y recomendaciones establecidas en la organización a través de su tutor restar servicios de análisis y operativos a un área de la organización, a fin de dar cumplimiento a su práctica Profesional.



Luego de leer detenidamente todo lo relacionado en la publicación de la práctica, continúas interesado, y además cumples con los requisitos, continúas dando clic en el botón **“aplicar ahora”**.

Se te desplegará la siguiente pantalla, debes ingresar tu correo electrónico, el cual será el asumido por el sistema para envío de información y notificaciones, continúas con el botón siguiente.

No es necesario que tenga una cuenta

Continúa de inmediato simplemente usando el correo electrónico. Se creará su perfil y este se actualizará automáticamente a medida que usted introduzca información para cada una de las aplicaciones para puesto.

Dirección de correo electrónico *

Allí, te traerá el formulario con la información que debes ingresar para postularte a la práctica seleccionada.

Los campos que tienen el asterisco (*) son obligatorios.

En la primera sección, debes diligenciar los datos de contacto.

ESTUDIANTE DE PRÁCTICA 1 / 3

INFORMACIÓN DE CONTACTO

Introduzca su información de contacto.

Apellidos *

Nombre

Segundo nombre

Dirección de correo electrónico

Número de teléfono

INFORMACIÓN PERSONAL CONFIDENCIAL

Fecha de nacimiento *

Día Mes Año

AGREGAR DOCUMENTO DE IDENTIDAD

El documento de identidad es obligatorio.

Para continuar avanzando en el diligenciamiento de la inscripción, debes dar clic en el botón “agregar documento de identidad”.



Allí, te traerá los campos que debes diligenciar en lo relacionado con tu documento de identidad. Continúas, dando clic en el botón listo.

Una pantalla de formulario con un encabezado verde oscuro que contiene un ícono de "X" y el texto "Est". El formulario incluye los siguientes campos: "País" (menú desplegable con "Colombia" seleccionado), "Tipo de identificador nacional" (menú desplegable vacío), "ID nacional" (campo de texto vacío), "Fecha de emisión" (campos para Día, Mes y Año), "Fecha de caducidad" (campos para Día, Mes y Año) y "Lugar de emisión" (campo de texto vacío). En la parte inferior del formulario hay dos botones verdes: "ELIMINAR" a la izquierda y "LISTO" a la derecha. El botón "LISTO" está rodeado por un recuadro rojo.

Luego de diligenciar tu información de identidad, se tiene la opción de seleccionar el género (como dato informativo), no es un campo obligatorio. Continúas, presionando clic en el botón siguiente.

INFORMACIÓN DE DIVERSIDAD

Género



La siguiente pantalla te presenta algunas las preguntas, las cuales debes diligenciar para avanzar en tu proceso de inscripción.

Las preguntas que tienen el asterisco (*) son obligatorias.

Debes leer cuidadosamente la pregunta y responder según te aplique.

PREGUNTAS DE APLICACIÓN

Con el fin de agilizar nuestros procesos de selección, debes diligenciar un cuestionario que contribuye a identificar los candidatos que cumplen todos los requisitos para este puesto. Por eso es indispensable que respondas honestamente cada pregunta planteada; de no hacerlo, serás descartado en cuanto se detecten las inconsistencias.

¿Aceptas los términos y condiciones de EPM? Para conocerlos ingresa al siguiente enlace *

https://hbcpr-test.fa.us2.oraclecloud.com/hcmUI/CandidateExperience/es/sites/CX_3001/pages/16012

¿Te encuentras dentro de alguna de las siguientes causales de inhabilidad o incompatibilidad del orden constitucional o legal para ejercer cargos o empleos públicos, como las constituidas en la ley 734 de 2002, Ley 1474 de 2011, Estatutos legales de EPM y demás que hayan sido constituidas por la ley? *

Una persona no puede estar inscrita en más de un proceso de selección simultáneamente, si desea inscribirse en un nuevo proceso debe renunciar al anterior, de no hacerlo queda retirado de todos los procesos. Tampoco podrá participar de manera simultánea en un (1) proceso de ascenso y un (1) proceso de selección. ¿Estas inscrito en otro proceso de selección y/o proceso de ascenso en EPM que actualmente se encuentre abierto? *

Con el fin de promover un proceso de selección incluyente que contemple las condiciones de los candidatos, es importante que nos indiques si presentas alguna discapacidad. Las siguientes definiciones se construyeron a partir de la resolución 583 de 2018 que pueden encontrar en el siguiente link.
https://www.minsalud.gov.co/Normatividad_Nuevo/Resoluci%C3%B3n%20No.%20583%20de%202018.pdf.

◀ ATRÁS

SIGUIENTE ▶

Después de responder las preguntas de aplicación, continúas dando clic en el botón siguiente.


Allí te traerá las secciones de **educación y experiencia**, las cuales debes diligenciar con la información que acredite que cumples con los requisitos exigidos para la práctica a la cual te estas inscribiendo.

EDUCACIÓN

Describe a continuación toda la información relacionada con tu formación académica (título de bachiller, técnico, tecnólogo, pregrado y postgrado). Antes de continuar revisa que toda tu información educativa este completa y te permite cumplir con los requisitos exigidos para este proceso. No omitas ningún título obtenido. Para incluir otros títulos obtenidos debes utilizar la opción "Agregar educación". Para diligenciar el campo de "título" escribe el nombre de tu formación académica y luego selecciona la opción que corresponda dentro de la lista disponible. Si no encuentras tu título, selecciona la opción "No aplica" e Ingrésalo en el campo adicional disponible para títulos.

AGREGAR EDUCACIÓN

En la sección educación, debes leer con detenimiento lo que se requiere diligenciar, debes ingresar toda la información que acredite el cumplimiento de educación solicitada en la práctica publicada, continúa presionando clic en el botón “agregar educación”



Luego de presionar el botón “agregar educación”, se desplegará el siguiente formulario para ser diligenciado con la información de educación requerida.

Los campos que tienen el asterisco (*) son obligatorios.

Un formulario de educación con un encabezado verde oscuro que contiene un ícono de cerrar y el texto 'Esc'. El formulario tiene los siguientes campos: 'Titulo *' (menú desplegable vacío), 'Titulo (Incluya su formación en caso de no encontrarla en el primer campo)' (campo de texto vacío), 'Institución' (campo de texto vacío), y 'Semestre en curso' (menú desplegable vacío). En la parte inferior hay dos botones verdes: 'ELIMINAR' y 'LISTO'.Un formulario de educación diligenciado con un encabezado verde oscuro que contiene un ícono de cerrar y el texto 'Esc'. El formulario tiene los siguientes campos: 'Titulo *' (menú desplegable con 'ADMINISTRACION DE EMPRESAS'), 'Titulo (Incluya su formación en caso de no encontrarla en el primer campo)' (campo de texto vacío con una flecha roja que apunta desde un recuadro de texto), 'Institución' (campo de texto con 'EAFIT'), y 'Semestre en curso' (menú desplegable con 'NOVENO'). En la parte inferior hay dos botones verdes: 'ELIMINAR' y 'LISTO'.

Este campo solo se diligencia, si en la lista anterior no encuentras el título profesional, técnico, tecnológico o postgrado requerido.

Luego de diligenciar toda la información asociada con educación, continúas presionando el botón “listo”.



Para finalizar tu inscripción y, si estas interesado en recibir información de EPM, seleccionas los siguientes campos, estos no son obligatorios, posterior continúas con tu firma electrónica, debes ingresar nombre y apellido, continúas con el botón “enviar”.

- Acepto recibir actualizaciones sobre nuevas oportunidades de trabajo.
- Acepto recibir comunicaciones de marketing .

FIRMA ELECTRÓNICA

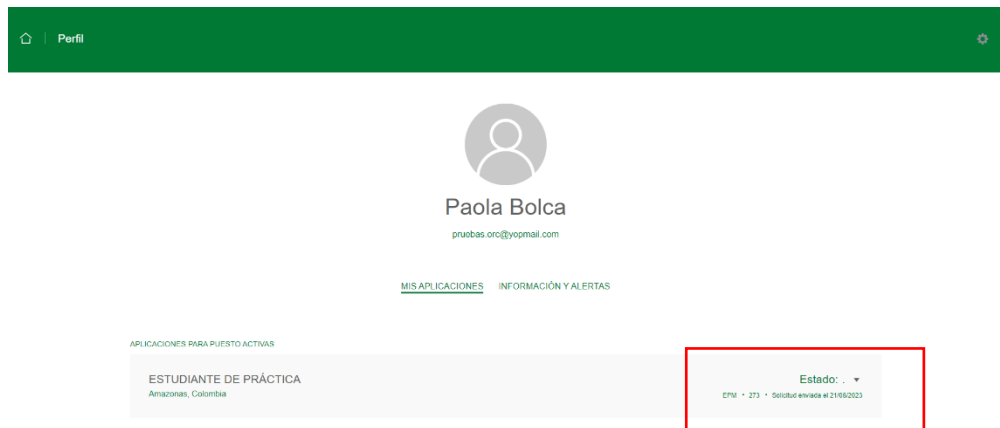
Nombre completo *

Debes digitar tu nombre igual al de la inscripción

◀ ATRÁS



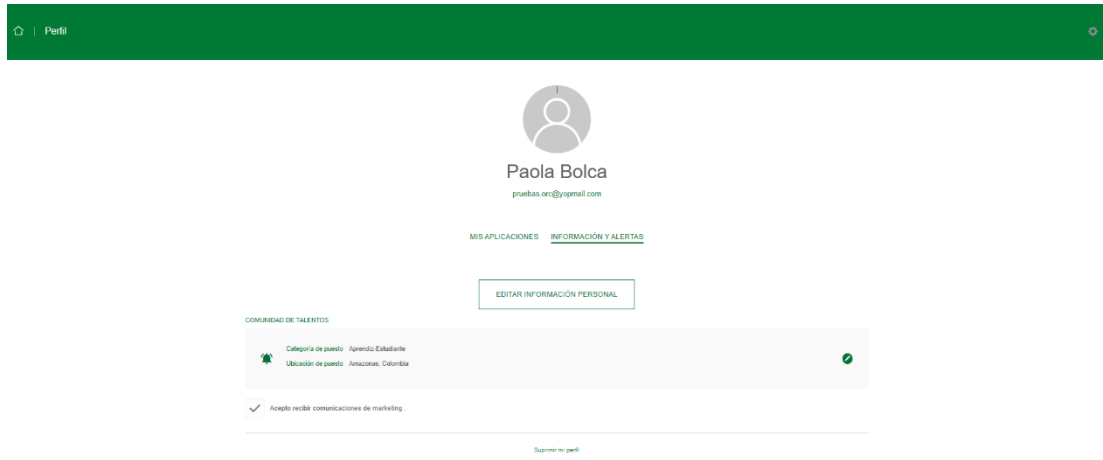
Luego de dar clic en “enviar” quedará en firme tu inscripción a la práctica seleccionada y te aparecerá la siguiente pantalla.



Allí, podrás visualizar tus aplicaciones activas, si deseas retirarte o renunciar al proceso al cual te postulaste, podrás ingresar por la lista desplegable estado y seleccionar “Retirar aplicación”.



5. Información de la postulación, en la siguiente pantalla, te muestra información general del puesto al cual te acabas de postular.



6. Notificación al correo electrónico ingresado en la inscripción, luego de enviar tu inscripción, te llegará un correo electrónico, con la información de tu postulación, el remitente del correo será un buzón automático que genera directamente el sistema, se requiere estar **atento a estas notificaciones**, las cuales continuarán llegando desde este buzón durante todo el avance del proceso.



7. Luego de inscribirte por primera vez a un proceso en nuestro portal, quedarás registrado, al igual que toda tu información. Para la próxima oportunidad que ingreses y digites tu correo electrónico, te llegará un mensaje de autenticación a tu correo registrado y podrás ingresar nuevamente.

Confirma el código que llega a tu correo y podrás ingresar nuevamente y visualizar tu información registrada en el portal.

Confirmar su identidad

El código de verificación se envió a esta dirección de correo electrónico: giovanny.montoya@outlook.com. Cuando reciba el código, escríbalo en el campo para confirmar su identidad y complete la aplicación para puesto. Tenga en cuenta que la recepción del código puede demorar un tiempo.

Código de verificación *

VERIFICAR

Enviar nuevo código